


СОГЛАСОВАН
Начальник ОГИБДД
МВД России по Надтеречному
району

 / А.О.Хабатов
« 09 » 05 2018г.



УТВЕРЖДАЮ
Заведующий МБДОУ
«Детский сад «Полянка» с.п.
Комаровское»
 М.М.Каташева
Приказ № ___ от « 09 » 05 2018 г

ПАСПОРТ
дорожной безопасности
муниципального бюджетного дошкольного образовательного
учреждения «Детский сад «Полянка» с.п. Комаровское
Надтеречного муниципального района»

с.п.Комаровское

Паспорт дорожной безопасности МБДОУ (далее Паспорт) предназначен для отображения информации о МБДОУ «Детский сад «Полянка» с.п. Клежмовское (далее МБДОУ) с точки зрения обеспечения безопасности детей на этапах их перемещения «дом – МБДОУ – дом», для использования воспитателями и сотрудниками Госавтоинспекции в работе по разъяснению безопасного передвижения и поведения детей на улично – дорожной сети вблизи МБДОУ и на маршруте «МБДОУ – дом», для подготовки мероприятий по предупреждению детского дорожно-транспортного травматизма. Паспорт ведется ответственным сотрудником образовательного учреждения совместно с сотрудниками Госавтоинспекции, которые оказывают помощь в разработке Паспорта, а также при внесении необходимых изменений в отдельные разделы Паспорта.

Оригинал Паспорта хранится в МБДОУ, копия паспорта – в отделе пропаганды безопасности дорожного движения ГИБДД.

СОДЕРЖАНИЕ

1. Пояснительная записка

2. Общие сведения

3. План-схемы МБДОУ:

-организации дорожного движения в непосредственной близости от МБДОУ «Детский сад «Полянка» с размещением соответствующих технических средств, маршруты движения родителей с детьми.

Пути движения транспортных средств по территории МБДОУ «Детский сад «Полянка» к местам разгрузки-погрузки, рекомендуемых безопасных путей передвижения детей по территории образовательного учреждения.

4. Приложения:

4.1. Организация работы по профилактике детского дорожно-транспортного травматизма

4.2. План мероприятий по профилактике детского дорожно-транспортного травматизма в МБДОУ

1. Пояснительная записка

Жизнь и здоровье человека являются наивысшей ценностью. Государство берёт на себя ответственность за защиту, охрану и обеспечение безопасности жизнедеятельности человека. Одной из составляющих общей безопасности является дорожная безопасность. И именно дорожная безопасность, как показывает статистика, является в настоящее время наиболее проблемной. Особенно тревожно то, что в дорожно-транспортных происшествиях гибнут и получают травмы дети, подчас и дошкольного возраста.

Субъектами, осуществляющими деятельность по профилактике детского дорожно-транспортного травматизма, являются: подразделения Госавтоинспекции, средства массовой информации, общественные объединения, деятельность которых связана с дорожным движением, а также дошкольные и иные образовательные учреждения.

В воспитательном процессе в МБДОУ выделена образовательная область «Безопасность», которая включает в себя задачу по передаче детям знаний о правилах безопасности дорожного движения в качестве пешехода и пассажира транспортного средства.

Для достижения поставленной задачи главная роль отводится педагогам и родителям. От того, насколько сами они будут подготовленными, очень многое зависит. Так, взрослые должны знать:

- правила дорожного движения, относящиеся к движению пешеходов, велосипедистов, перевозке пассажиров;
- основные дорожные знаки, касающиеся участников дорожного движения;
- сигналы светофора, регулировщика;
- требования безопасности при перевозке групп детей автобусами, при движении по железной дороге.

Одним из самых надёжных способов формирования у дошкольника безопасного поведения на дорогах является наблюдение дорожных ситуаций непосредственно во время прогулок, то есть получение доступной объективной информации от взрослого (как педагога, так и родителей).

В детском саду педагоги прилагают много усилий для того, чтобы помочь ребёнку овладеть правилами дорожного движения, подготовить его к школьному этапу жизни, а именно: самостоятельно пользоваться правилами безопасного движения, начиная с территории своего микрорайона.

2. Общие сведения

Наименование ДОУ: Муниципальное бюджетное дошкольное образовательное учреждение «Детский сад «Полянка» с.п.Комаровское Надтеречного муниципального района»

Тип ДОУ: Бюджетное дошкольное образовательное учреждение

Юридический адрес ДОУ: 366821, Чеченская Республика, с.Комарово, ул. А.Шаптукаева, 13

Фактический адрес ДОУ: 366821, Чеченская Республика, с.Комарово, ул. А.Шаптукаева, 13

Руководитель ДОУ: Заведующий Каташева М.М., 8 (965-961-92-64)

Ответственные работники за мероприятия по профилактике детского травматизма:

Заведующий Каташева М.М.8-965-961-92-64

Количество детей: 66детей

Наличие материала в методическом кабинете по БДД имеется

Время работы ДОУ: 7.00 – 19.00

Наличие уголка по БДД имеется в коридоре

(если имеется, указать место расположения)

Наличие на участке детского сада для детей дорожной разметки:-

имеется

В общеобразовательной программе МБДОУ: имеется раздел «Безопасность».

В годовом плане МБДОУ имеются мероприятия по работе с педагогами, взаимодействию с семьей, общественностью по обучению детей БДД: занятия, практические игры, игры-драматизации, сюжетно-ролевые игры, чтение художественной литературы, наблюдения на прогулках, конкурсы, консультации, праздники, досуги, утренники, сотрудничество с родителями.

Реализация программ в режиме дня: организованная образовательная деятельность, режимные моменты, утренние и вечерние часы.

Активность, режимные моменты, утренние и вечерние часы.

В разных возрастных группах проводится организованная образовательная деятельность по БДД: в группах младшего дошкольного возраста, старшего дошкольного возраста.

Формы работы с детьми: занятия, беседы, целевые прогулки, игры, праздники, досуги, развлечения, встречи с работниками ГИБДД, конкурсы, городские акции, просмотр диафильмов, фильмов, прослушивание аудиозаписей, театрализованные представления.

- Формы работы по взаимодействию с семьей: беседы, консультации, информационные стенды, досуги, конкурсы.

- Формы взаимодействия МБДОУ с МБОУ СОШ : встречи, экскурсии, досуги, родительские собрания.

Наличие методической литературы и наглядных пособий _____ имеются.

Время работы ДОУ: 07:00 – 19:00

Телефоны оперативных служб:

Полиция, дежурный по городу: 02

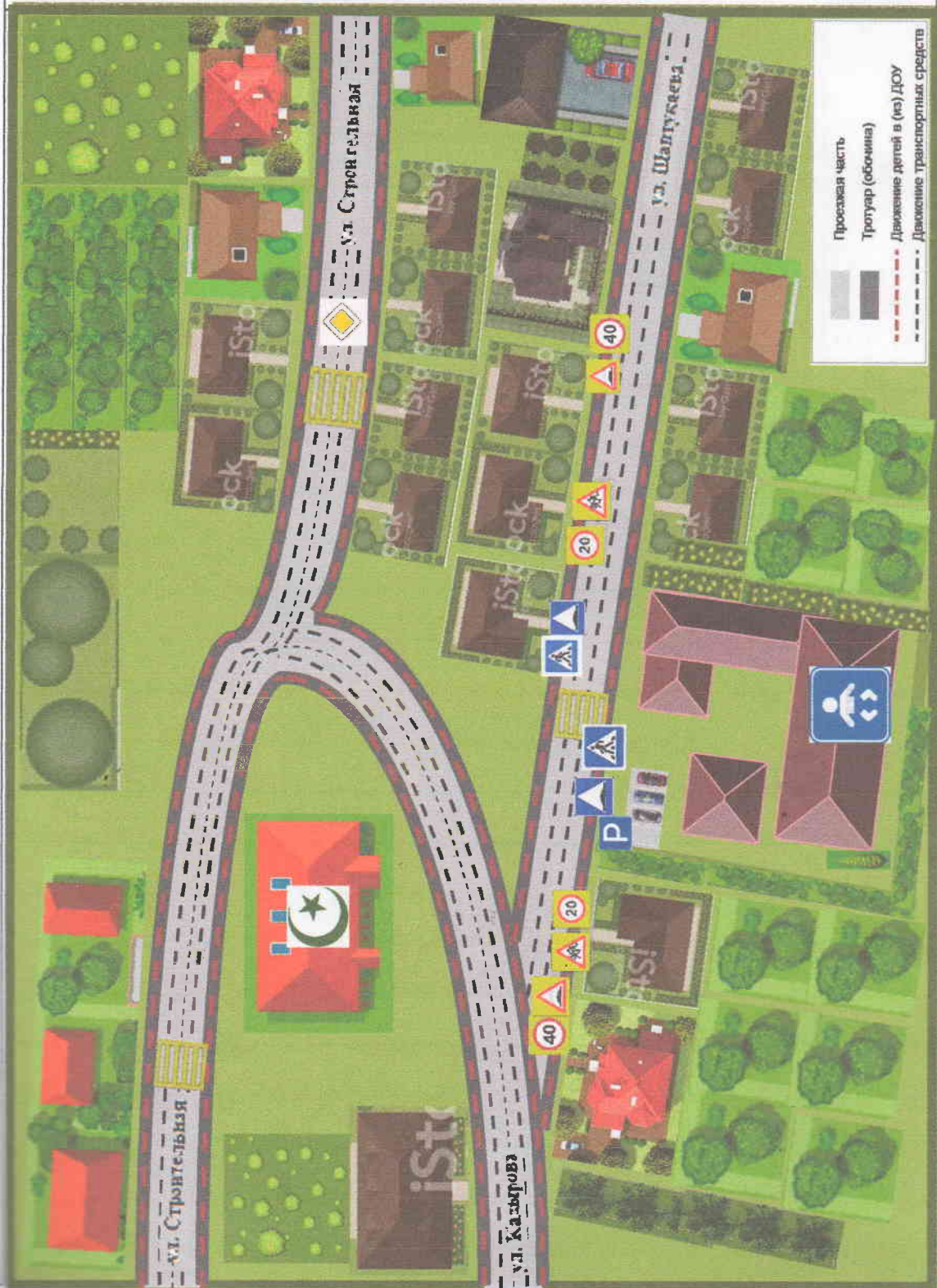
Противопожарная часть: 01

Скорая медицинская помощь: 03

Единая дежурно-диспетчерская служба района: _____

План схема

описание дорожноо движения в непосредственной близости от МБДОУ Детский сад "Полянка" с размещением соответствующих технических средств, маршруты движения родителей с детьми.



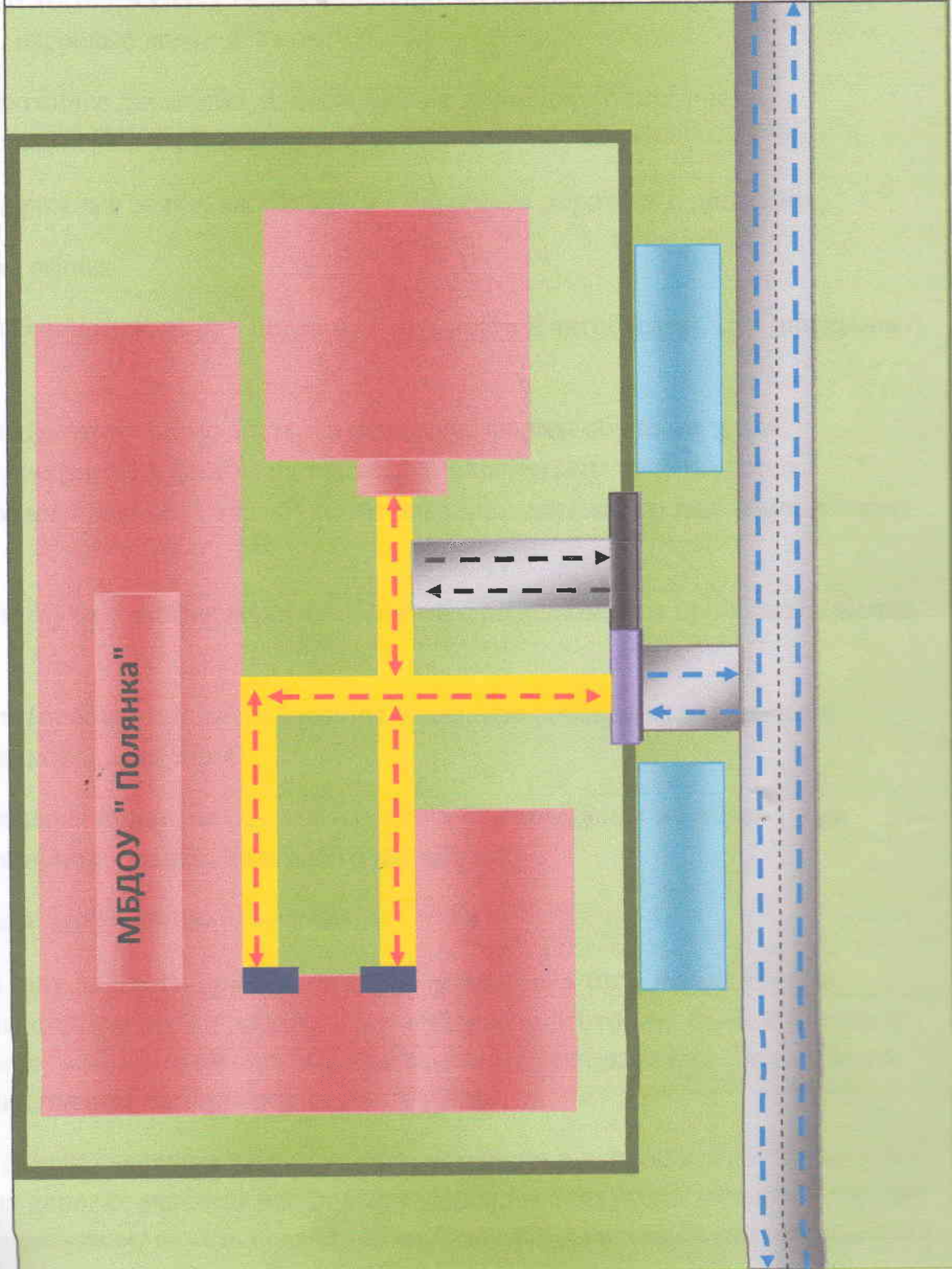
Условные обозначения:

- Пешеходный переход
- Пешеходный переход
- Искусственная неровность
- Осторожно дети
- Ограничение максимальной скорости 20
- Ограничение максимальной скорости 40
- Искусственная неровность
- Место стоянки
- Главная дорога
- Детский сад "Полянка"

- Просшая часть
- Тротуар (обочина)
- Движение детей в (воз) ДОУ
- Движение транспортных средств

Пути движения транспортных средств

по территории МБДОУ "Полянка" к местам разгрузки/погрузки рекомендуемых безопасных путей передвижения детей по территории образовательного учреждения.



Условные обозначения:

- - - → - Пути движения детей на территории Детского сада
- - - → - Пути движения транспортных средств на территории детского сада
- - - → - Пути движение транспортных средств к месту разгрузки/погрузки детей
- Вход на территорию детского сада
- Место разгрузки/погрузки детей
- Въезд на территорию детского сада для транспортных средств
- Дорожки для детей
- Забор вокруг детского сада
- Проезжая часть

4. Приложения

4.1. Организация работы по профилактике детского дорожно-транспортного травматизма.

В воспитательном процессе МБДОУ немалое место уделяется теме безопасности, которая включает в себя задачу по передаче детям знаний о правилах безопасности дорожного движения в качестве пешехода и пассажира транспортного средства.

Для достижения поставленной задачи главная роль отводится педагогам и учителям. От того, насколько сами они будут подготовленными, очень многое зависит. Так, взрослые должны знать:

- правила дорожного движения, относящиеся к движению пешеходов, велосипедистов, перевозке пассажиров;
- основные дорожные знаки, касающиеся участников дорожного движения;
- сигналы светофора;
- требования безопасности при перевозке групп детей автобусами, при движении колонной.

Одновременно необходимо знать и возможные формы обучения детей дошкольного возраста, с учётом их психофизиологических особенностей. Взрослые должны помнить, что обучение правилам дорожного движения должно быть:

- постоянным (лучше частые короткие занятия с ребёнком, чем продолжительные, но редкие);
- конкретным (необходимо сосредоточить внимание ребёнка на действиях в условиях реального движения);
- направленным на привитие безопасных способов поведения на дороге, а не только на запоминание правил дорожного движения;
- применимым к ближайшему окружению.

В детском саду педагоги прилагают много усилий для того, чтобы помочь ребёнку овладеть правилами дорожного движения, подготовить его к школьной жизни, а именно: самостоятельно пользоваться правилами безопасного движения, начиная с территории своей улицы.

Одним из самых надёжных способов формирования у дошкольника безопасного поведения на дорогах является наблюдение дорожных ситуаций непосредственно во время прогулок, то есть получение доступной объективной информации от окружающих (как педагога, так и родителей).

- используют:
- подбор художественной литературы;
 - рассматривание иллюстраций, картин;
 - моделирование дорожных ситуаций;
 - обучающие и развивающие игры;
 - изготовление с детьми атрибутов и игрушек для занятий по теме дорожной безопасности;
 - художественно-творческая деятельность детей и др.

Для организации в ДОО таких форм работы с детьми создаётся соответствующая предметно-развивающая среда. Кроме этого, в развивающей среде используются:

- комплекты дорожных знаков;
- макет улицы с транспортными средствами;
- наглядно-иллюстративный материал;
- обучающие и развивающие игры;
- атрибуты для сюжетно-ролевых игр с дорожной тематикой;
- детская художественная литература;
- картотека стихов, загадок, считалок, поговорок, пословиц;
- альбомы с фотографиями "Моя улица", "Мой микрорайон".

В ДОО в целях пропаганды безопасности дорожного движения и профилактики детского дорожно - транспортного травматизма оформлены информационные "Уголки безопасности".

Никакое обучение не будет эффективным, если самые близкие люди не соблюдают правила дорожного движения. Для детей родители являются образцом поведения на улице, дорогах, в транспорте. Только в сотрудничестве детского сада и семьи можно выработать у детей необходимые навыки культуры поведения на дорогах. С этой целью используются:

- важная информация на стендах для родителей, в папках-передвижках;
- родительские собрания, беседы с участием педагогов;
- совместные праздники и развлечения.

Таким образом, в ходе целенаправленной и систематической работы взрослых у ~~участника~~ своевременно сформируются представления о безопасном ~~переходе~~ при переходе дороги и регулярная забота о своей безопасности.

4.2. План мероприятий по профилактике детского дорожно-транспортного травматизма в МБДОУ.

1. Организационно-педагогическая работа

№ п/п	Наименование мероприятия	Категории работников	Срок	Ответственный
1	Инструктаж по теме: «Правила дорожного движения»	Воспитатели, музыкальный руководитель	Ежегодно – сентябрь, май, при приеме на работу	Заведующий
2	Инструктаж по теме: «Правила дорожного движения» (Движение детей в колоннах)	Воспитатели, музыкальный руководитель,	Ежегодно – сентябрь, май, при проведении экскурсий и др. мероприятий	Заведующий

2. Методическая работа

№ п/п	Наименование мероприятия	Категории работников	Срок
1	Оборудовать в группах уголки, макеты улиц для игры детям	сентябрь	Воспитатели групп
2	Пополнять развивающую среду в группах дидактическими играми, настольно-печатными играми, атрибутами для организации и проведения с.-р. Игр, иллюстративным материалом направленным на изучение и	В течение учебного года	Воспитатели групп

	повторение с детьми		
3	Включать в календарные планы групп тематические занятия, беседы, игры по ПДД	В течение учебного года.	Воспитатели групп
4	Месячник по ПДД безопасности с воспитанниками	сентябрь	Воспитатели групп
5	Пополнять книжные уголки в группах познавательной литературой по ПДД.	В течение учебного года.	Воспитатели групп
6.	Провести беседу с детьми старшей и подготовительной группы по проверке знаний по теме «Дорожная азбука»	май	Воспитатели групп
7	Обзор литературы по теме: «Профилактика ДДТТ и ПДД» 1. Журналы «Управление ДОУ», «Дошкольное воспитание», «Воспитатель ДОУ»	В течение года	Заведующий, воспитатели групп

3. Работа с родителями

№ п/п	Наименование мероприятия	Категории работников	Срок
	Включать в групповые родительские собрания вопросы по ПДД. Например, «Родители – образец поведения на дорогах и	В течение года	Воспитатели групп

улицах» и др.		
Помещать в родительские уголки информационно-справочный материал по обучению детей правам безопасного поведения на дорогах и улице.	В течение года	Воспитатели групп

